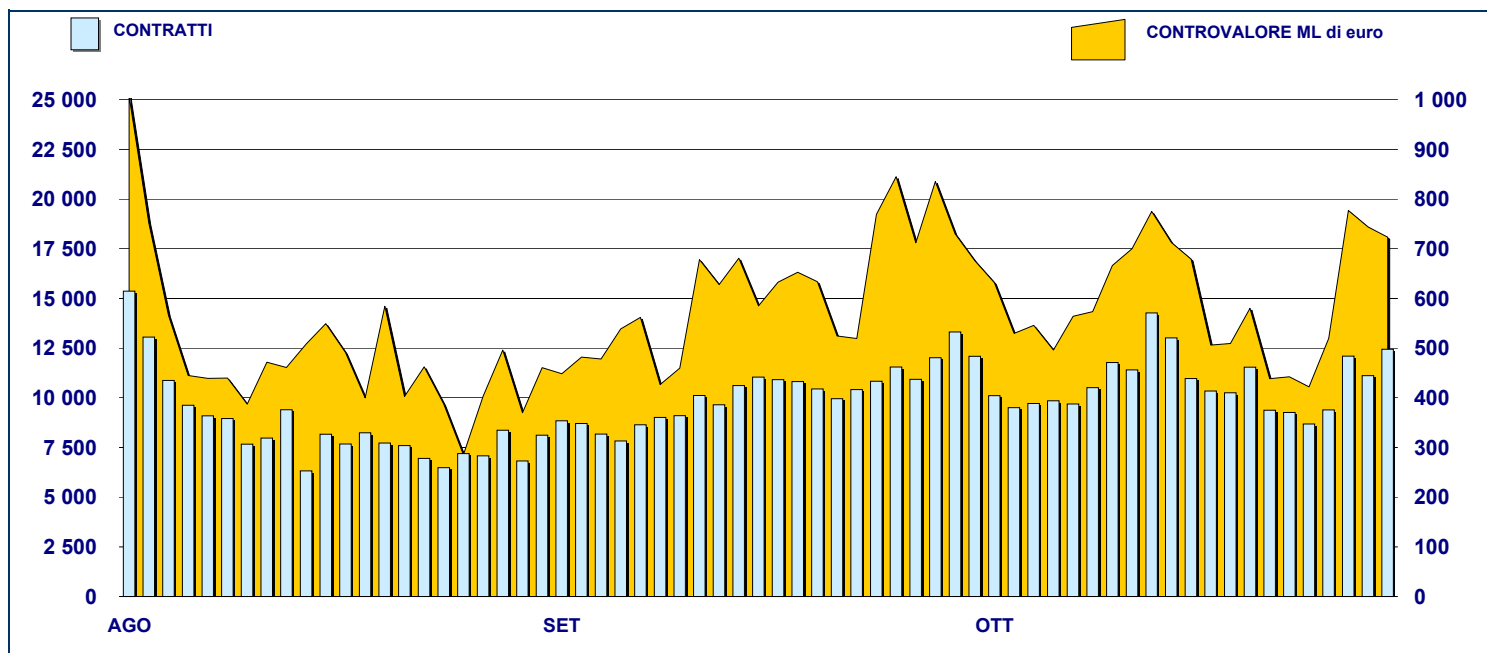


## ANDAMENTO DEGLI SCAMBI

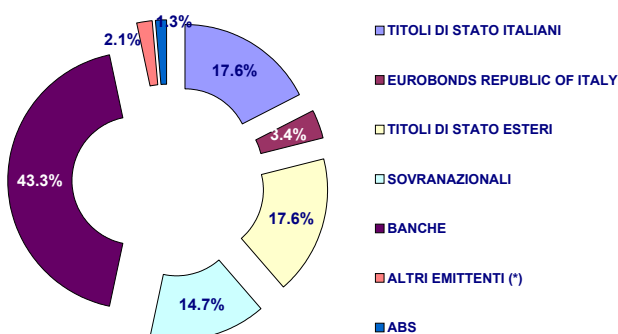


## PRINCIPALI INDICATORI

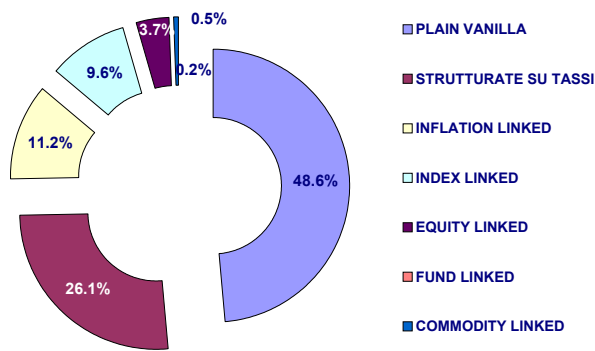
	LISTINO					SCAMBI					
	DIC 2006	SETTEMBRE 2007		OTTOBRE 2007		SETTEMBRE 2007		OTTOBRE 2007		GEN-OTT 2007	
	QUOTATI A FINE MESE	QUOTATI A FINE MESE	NEW LISTED DA GEN 2007	QUOTATI A FINE MESE	NEW LISTED DA GEN 2007	CONTRATTI numero	CONTROV. ML euro	CONTRATTI numero	CONTROV. ML euro	CONTRATTI numero	CONTROV. ML euro
<b>SEGMENTI DI MERCATO</b>											
TITOLI DI STATO ITALIANI	91	92	36	93	41	158 747	11 380.6	192 918	12 865.1	1 852 976	118 438.1
OBBLIGAZIONI	303	283	23	282	24	30 686	401.6	45 551	659.1	387 506	5 116.9
EUROBONDS E ABSs	135	155	29	154	30	10 171	309.8	12 246	418.3	92 342	2 874.3
<b>TOTALE</b>	<b>529</b>	<b>530</b>	<b>88</b>	<b>529</b>	<b>95</b>	<b>199 604</b>	<b>12 091.9</b>	<b>250 715</b>	<b>13 942.5</b>	<b>2 332 824</b>	<b>126 429.4</b>
<b>TIPO EMITTENTE</b>											
TITOLI DI STATO ITALIANI	91	92	36	93	41	158 747	11 380.6	192 918	12 865.1	1 852 976	118 438.1
EUROBONDS REPUBLIC OF ITALY	18	17	1	18	2	2 779	84.0	2 688	74.9	25 141	738.6
TITOLI DI STATO ESTERI	83	94	15	93	15	1 519	49.2	1 633	76.9	14 311	442.1
SOVRANAZIONALI	71	79	10	78	10	7 911	165.8	10 930	252.7	78 419	1 624.1
BANCHE	247	230	26	229	27	25 628	355.0	38 653	601.0	328 438	4 590.9
ALTRI EMITTENTI (*)	11	11	-	11	-	2 867	44.8	3 691	53.0	31 871	515.8
ABS	8	7	-	7	-	153	12.5	202	19.0	1 668	79.7
<b>TOTALE</b>	<b>529</b>	<b>530</b>	<b>88</b>	<b>529</b>	<b>95</b>	<b>199 604</b>	<b>12 091.9</b>	<b>250 715</b>	<b>13 942.5</b>	<b>2 332 824</b>	<b>126 429.4</b>
(*) Includono BOC e BOP											
<b>TIPO STRUTTURA</b>											
PLAIN VANILLA	209	213	28	212	29	15 757	378.7	20 266	496.5	154 866	3 604.0
STRUTTURATE SU TASSI	110	114	6	114	6	8 131	114.5	11 451	184.1	97 822	1 355.9
INFLATION LINKED	42	49	7	49	7	5 025	79.1	7 651	146.4	66 588	1 121.1
INDEX LINKED	52	43	10	42	11	5 537	62.5	8 528	130.4	79 100	1 004.2
EQUITY LINKED	18	16	1	16	1	5 895	70.0	9 213	111.1	74 044	815.4
FUND LINKED	5	1	-	1	-	397	5.5	420	5.1	6 044	75.9
COMMODITY LINKED	2	2	-	2	-	115	1.0	268	3.8	1 384	14.7
TITOLI DI STATO ITALIANI	91	92	36	93	41	158 747	11 380.6	192 918	12 865.1	1 852 976	118 438.1
<b>TOTALE</b>	<b>529</b>	<b>530</b>	<b>88</b>	<b>529</b>	<b>95</b>	<b>199 604</b>	<b>12 091.9</b>	<b>250 715</b>	<b>13 942.5</b>	<b>2 332 824</b>	<b>126 429.4</b>

FOCUS SU OBBLIGAZIONI QUOTATE A FINE MESE

SUDDIVISE PER TIPOLOGIA DI EMITTENTE



SUDDIVISE PER TIPO STRUTTURA



Il numero dei quotati suddivisi per tipo struttura non include i Titoli di Stato

TITOLI PIU' SCAMBIATI PER CONTROVALORE SUDDIVISI PER TIPOLOGIA DI EMITTENTE

TITOLI DI STATO ITALIANI - OTTOBRE 2007

ISIN	NOME	CTVL ML di euro	CONTRATTI
IT0003934657	B.T.P. 05/37 TF 4.00% EUR	450.54	10 528
IT0004282791	B.O.T. 15/10/07 - 15/10/08 ZERO COUP	440.39	6 307
IT0003658009	C.C.T. 04/11 TV EUR	401.83	2 783
IT0004051055	C.T.Z. 28/04/2006 - 30/05/2008 ZERO COUP	389.93	4 424
IT0004196918	B.T.P. 07/10 TF 4% EUR	367.24	8 019

TITOLI DI STATO ESTERI - OTTOBRE 2007

ISIN	NOME	CTVL ML di euro	CONTRATTI
DE0001030500	DBR-EI 06/16 TV EUR	18.63	10
DE0001141422	BOBL 03/08 TF 3,00% EUR	7.87	68
DE0001141430	BOBL 03/08 TF 3,50% EUR	6.79	117
FR0000188013	OAT-I 01/12 TV EUR	5.74	19
DE0001141414	BOBL 02/08 TF 4,25% EUR	5.26	51

EUROBONDS REP OF ITALY - OTTOBRE 2007

ISIN	NOME	CTVL ML di euro	CONTRATTI
US465410BK38	REPUBLIC OF ITALY 04/09 TF 3,25 US	16.76	431
US465410BG26	REPUBLIC OF ITALY 03/33 TF 5,375%	12.13	569
XS0098449456	REPUBLIC OF ITALY 99/29 TV EUR	8.41	310
US465410BN76	REPUBLIC OF ITALY 05/15 TITOLI CON	7.90	292
US465410BF43	REPUBLIC OF ITALY 03/13 TF 4,375%	7.46	306

SOVRANAZIONALI - OTTOBRE 2007

ISIN	NOME	CTVL ML di euro	CONTRATTI
XS0093014610	B.E.I. 99/09 TF 4% EUR	41.71	1 184
XS0249816579	B.E.I. 06/11 TF 3,625% EUR	31.31	543
XS0156020587	B.E.I. 02/08 TF 4,50% GBP	20.30	679
XS0092084705	B.E.I. 98/09 TF 5,50% GBP	18.78	782
US298785DP82	B.E.I. 05/10 TF 4,125% USD	17.64	720

BANCHE - OTTOBRE 2007

ISIN	NOME	CTVL ML di euro	CONTRATTI
IT0003724066	UNICREDIT EX CAPITALIA 04/09 MULT	27.07	728
IT0003536825	BANCA INTESA 03/08 MULTI COUPON	22.91	1 918
IT0003406284	UNICREDIT EX CAPITALIA 03/08 MULT	21.36	1 653
IT0000958592	MEDIOBANCA 96/11 ZERO COUPON I	20.46	1 366
XS0189530990	UNICREDITO ITALIANO 04/11 TV EUR	15.46	164

ALTRI EMITTENTI - OTTOBRE 2007

ISIN	NOME	CTVL ML di euro	CONTRATTI
XS0129648621	FIAT 01/11 TF 6,75% EUR	14.90	710
XS0137544465	FIAT 01/11 STEP COUPON EUR	11.57	946
XS0107525403	FIAT 00/10 TF 6,25% EUR	9.52	681
IT0003801161	ENEL 05/12 TV EUR	6.56	624
IT0003801153	ENEL 05/12 TF 3,625% EUR	5.94	659

TITOLI PIU' SCAMBIATI PER CONTROVALORE SUDDIVISI PER TIPOLOGIA DI STRUTTURA

PLAIN VANILLA - OTTOBRE 2007

ISIN	NOME	CONTROVALORE	CONTRATTI
XS0093014610	B.E.I. 99/09 TF 4% EUR	41.71	1 184
XS0249816579	B.E.I. 06/11 TF 3,625% EUR	31.31	543
IT0000958592	MEDIOBANCA 96/11 ZERO COUPON I	20.46	1 366
XS0156020587	B.E.I. 02/08 TF 4,50% GBP	20.30	679
XS0092084705	B.E.I. 98/09 TF 5,50% GBP	18.78	782

STRUTTURATE SU TASSI - OTTOBRE 2007

ISIN	NOME	CONTROVALORE	CONTRATTI
XS0137544465	FIAT 01/11 STEP COUPON EUR	11.57	946
IT0001196853	MEDIOBANCA 98/08 TRASFORMABILE	10.89	444
IT0003694442	UNICREDIT EX CAPITALIA 04/14 MULT	10.55	503
IT0006571829	B.E.I. 04/15 MULTI COUPON EUR	10.24	944
XS0098449456	REPUBLIC OF ITALY 99/29 TV EUR	8.41	310

INFLATION LINKED - OTTOBRE 2007

ISIN	NOME	CONTROVALORE	CONTRATTI
DE0001030500	DBR-EI 06/16 TV EUR	18.63	10
IT0003617674	BANCA INTESA 04/09 TV EUR	11.05	768
IT0003539985	BANCA INTESA 03/08 TV EUR	10.09	480
IT0003793483	DEXIA CREDIOP 05/10 TV EUR	9.51	587
IT0003806244	DEXIA CREDIOP 05/10 TV EUR	9.33	558

INDEX LINKED - OTTOBRE 2007

ISIN	NOME	CONTROVALORE	CONTRATTI
IT0003724066	UNICREDIT EX CAPITALIA 04/09 MULT	27.07	728
IT0003793442	DEXIA CREDIOP 05/10 TV EUR	12.86	785
IT0003806434	DEXIA CREDIOP 05/10 TV EUR	11.51	459
IT0003816243	BANCA NAZ LAVORO 05/11 MULTI COI	9.80	630
IT0003821136	MEDIOBANCA 05/10 ONE COUPON EU	7.02	621

EQUITY LINKED - OTTOBRE 2007

ISIN	NOME	CTVL ML di euro	CONTRATTI
IT0003536825	BANCA INTESA 03/08 MULTI COUPON	22.91	1 918
IT0003406284	UNICREDIT EX CAPITALIA 03/08 MULT	21.36	1 653
IT0006561879	BAYERISCHE HYPO-UND VEREINSBA	15.45	1 451
IT0003560379	BANCA INTESA 03/08 MULTI COUPON	11.05	1 172
IT0006563974	BAYERISCHE HYPO-UND VEREINSBA	9.32	699

FUND LINKED - OTTOBRE 2007

ISIN	NOME	CTVL ML di euro	CONTRATTI
IT0003492375	CREDEM 03/08 ONE COUPON EUR	5.13	420

Novità del mese

**DomesticMOT:** BANCA CARIGE - "Obbligazioni Reload2 BancoPosta 2005-2011"

Approvati i seguenti programmi di emissione e quotazione: MORGAN STANLEY "Best of Rate Linked Bonds", "Inflation Floored Bonds", "Final Performance Linked Bonds", "Digital Coupon Bonds"

**EuroMOT:** Republic of Italy - "US\$2,000,000,000 Republic of Italy 5,375% Notes due 2017"



Research & Development  
 Piazza degli Affari, 6 - 20123 - Milano  
 Tel +39 02 72426.478 - Fax +39 02 8646.4323  
 e-mail: research@borsaitaliana.it  
[www.borsaitaliana.it](http://www.borsaitaliana.it)