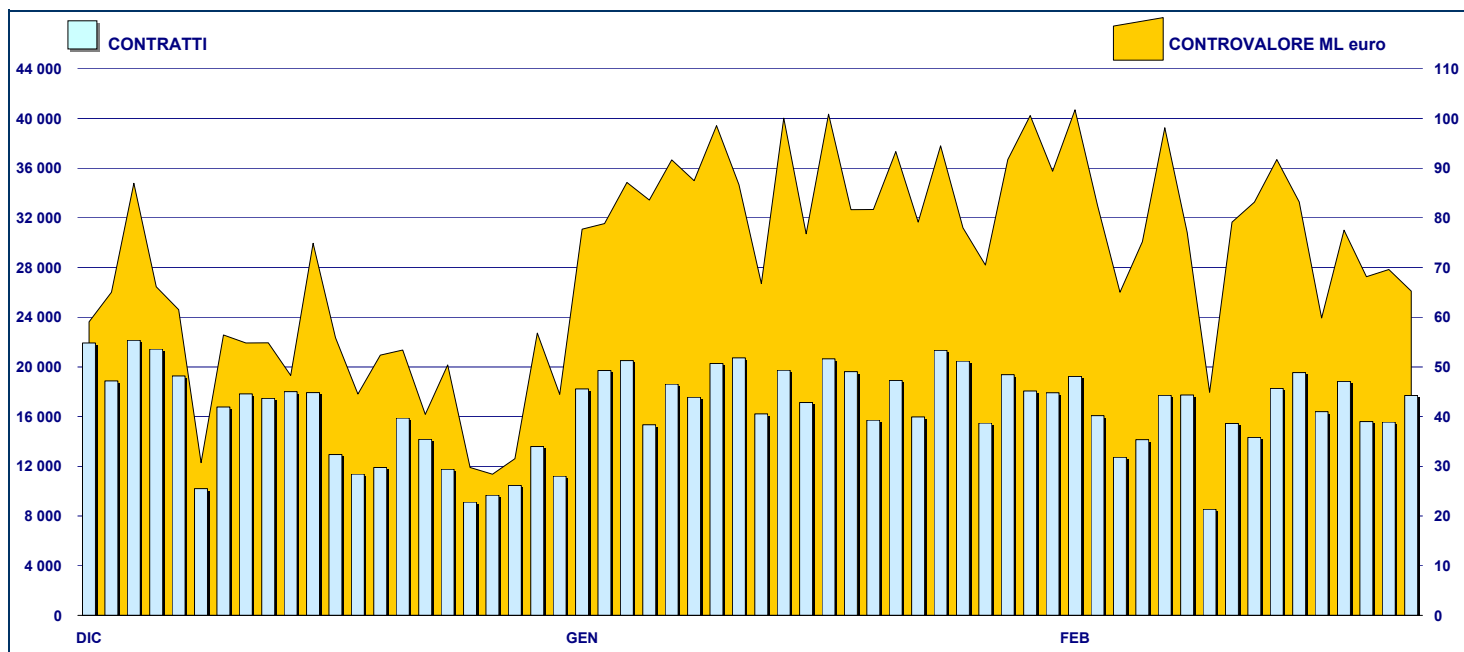


FEBBRAIO 2004 - ANNO 4 - N. 2

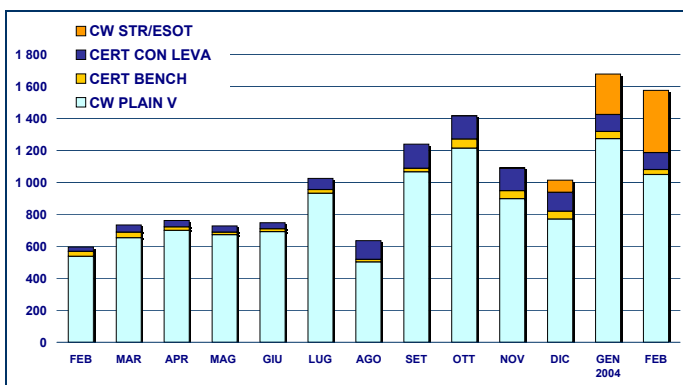
### ANDAMENTO DEGLI SCAMBI



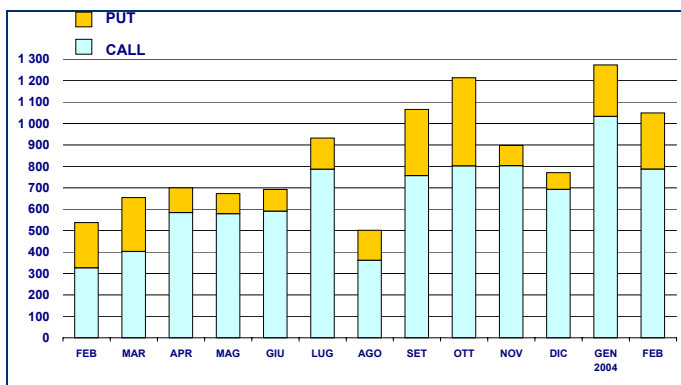
### PRINCIPALI INDICATORI

	LISTINO					SCAMBI					
	DIC 2003 QUOTATI A FINE MESE	GEN 2004 QUOTATI A FINE MESE	NEW LISTED NEL MESE	FEB 2004 QUOTATI A FINE MESE	NEW LISTED NEL MESE	GENNAIO 2004 CONTRATTI numero	CONTOV. ML euro	FEBBRAIO 2004 CONTRATTI numero	CONTOV. ML euro	GEN - FEB 2004 CONTRATTI numero	CONTOV. ML euro
<b>SEGMENTI DI MERCATO</b>											
CW PLAIN VANILLA	2 166	2 336	178	2 531	209	331 286	1 273.2	293 612	1 049.0	624 898	2 322.1
CW STRUTTURATI / ESOTICI	223	223	-	223	-	4 024	253.8	4 648	389.0	8 672	642.7
CERTIFICATES	205	208	18	232	27	36 728	150.4	30 485	136.5	67 213	286.9
<b>TOTALE</b>	<b>2 594</b>	<b>2 767</b>	<b>196</b>	<b>2 986</b>	<b>236</b>	<b>372 038</b>	<b>1 677.4</b>	<b>328 745</b>	<b>1 574.4</b>	<b>700 783</b>	<b>3 251.8</b>
<b>TIPOLOGIE DI SOTTOSTANTE</b>											
AZIONI ITALIANE	1 400	1 513	113	1 592	78	94 442	382.2	71 268	465.7	165 710	847.9
INDICI ITALIANI	350	395	51	394	2	170 656	891.5	150 660	744.2	321 316	1 635.7
AZIONI ESTERE	278	291	17	360	70	33 725	190.0	30 348	144.6	64 073	334.6
INDICI ESTERI	473	475	15	535	67	64 313	184.9	68 662	202.1	132 975	387.1
ALTRO	93	93	-	105	19	8 902	28.7	7 807	17.8	16 709	46.5
<b>TOTALE</b>	<b>2 594</b>	<b>2 767</b>	<b>196</b>	<b>2 986</b>	<b>236</b>	<b>372 038</b>	<b>1 677.4</b>	<b>328 745</b>	<b>1 574.4</b>	<b>700 783</b>	<b>3 251.8</b>
<b>EMITTENTI</b>											
ABN AMRO BANK	75	82	17	82	-	19 324	65.9	18 157	62.2	37 481	128.1
BANCA CABOTO	229	229	-	229	-	5 329	10.7	5 303	9.6	10 632	20.3
BANCA IMI	197	197	-	198	1	2 710	25.5	1 838	13.5	4 548	39.0
BANCA MONTE PASCHI SIENA	80	80	-	80	-	937	2.2	829	1.9	1 766	4.2
BANCA NAZ LAVORO	62	62	-	62	-	700	1.2	604	1.4	1 304	2.6
BANCA SELLA	22	56	34	56	-	2 638	2.3	2 135	1.5	4 773	3.8
CITIGROUP GLOBAL MARKETS DEUTSCHI	97	97	-	97	-	21 004	271.4	14 586	151.3	35 590	422.8
COMMERZBANK	10	10	-	10	-	20	0.04	25	0.3	45	0.3
DEUTSCHE BANK	6	6	-	6	-	36	0.8	35	0.5	71	1.3
DRESDNER BANK AG	3	3	-	3	-	1	0.003	1	0.0	2	0.0
GOLDMAN SACHS	410	406	-	575	169	125 518	138.3	107 842	149.4	233 360	287.7
JP MORGAN INTERN DERIVATIVES	3	3	-	3	-	3	0.004	-	-	3	0.0
MERRILL LYNCH	21	21	-	20	-	256	0.7	298	0.8	554	1.6
SAL OPPENHEIM	109	109	-	109	-	4 406	30.1	3 114	35.3	7 520	65.3
SOCIETE GENERALE	258	396	145	446	66	97 279	275.4	77 423	227.0	174 702	502.4
UBS AG	70	70	-	70	-	50	0.1	60	0.1	110	0.2
UNICREDITO ITALIANO	942	940	-	940	-	91 827	852.7	96 495	919.5	188 322	1 772.2
<b>TOTALE</b>	<b>2 594</b>	<b>2 767</b>	<b>196</b>	<b>2 986</b>	<b>236</b>	<b>372 038</b>	<b>1 677.4</b>	<b>328 745</b>	<b>1 574.4</b>	<b>700 783</b>	<b>3 251.8</b>

**CONTROVALORE PER TIPOLOGIA DI STRUMENTO  
DATI MENSILI - MILIONI DI EURO**



**SEGMENTO PLAIN VANILLA : CONTROVALORE  
DATI MENSILI - MILIONI DI EURO**



**PRIMI DIECI SOTTOSTANTI IN ORDINE  
DI CONTRATTI SCAMBIATI**

SOTTOSTANTE	FEBBRAIO 2004			
	CONTRATTI			MEDIA G. NUMERO
	NUMERO	% TOT	% CUM	
MIB30	133 450	40.59%	40.59%	6 673
NASDAQ 100	37 638	11.45%	52.04%	1 882
STMICROELECTRONICS	28 921	8.80%	60.84%	1 446
DAX	25 792	7.85%	68.69%	1 290
S&P/MIB	16 952	5.16%	73.84%	848
TIM	9 318	2.83%	76.68%	466
ENI	8 277	2.52%	79.19%	414
EUR/USD	7 389	2.25%	81.44%	369
FIAT	6 348	1.93%	83.37%	317
GENERALI	5 536	1.68%	85.06%	277

**PRIMI DIECI SOTTOSTANTI IN ORDINE  
DI CONTROVALORE SCAMBIATO**

SOTTOSTANTE	FEBBRAIO 2004			
	CONTROVALORE			MEDIA G. ML EURO
	ML EURO	% TOT	% CUM	
MIB30	495.46	31.47%	31.47%	24.77
S&P/MIB	246.66	15.67%	47.14%	12.33
STMICROELECTRONICS	142.55	9.05%	56.19%	7.13
DAX	124.69	7.92%	64.11%	6.23
ENEL	109.66	6.97%	71.08%	5.48
TELECOM ITALIA	106.03	6.73%	77.81%	5.30
TIM	72.65	4.61%	82.42%	3.63
FIAT	64.78	4.11%	86.54%	3.24
NASDAQ 100	54.94	3.49%	90.03%	2.75
GENERALI	32.16	2.04%	92.07%	1.61

**STRUMENTI PIU' SCAMBIATI**

**COVERED WARRANT PLAIN VANILLA - CALL - FEBBRAIO 2004**

ISIN	EMITTENTE	SOTTOST.	CTVL ML euro
FR0006007480	SOCIETE GENERALE	MIB30	85.90
IT0003582738	UNICREDITO ITALIANO	S&P/MIB	52.67
GB0077274214	GOLDMAN SACHS	MIB30	52.09
IT0003582464	UNICREDITO ITALIANO	S&P/MIB	46.30
IT0003539175	UNICREDITO ITALIANO	MIB30	32.25

**CERTIFICATES - FEBBRAIO 2004**

ISIN	EMITTENTE	SOTTOST.	CTVL ML euro
NL0000328490	ABN AMRO BANK	DAX	23.85
FR0010032136	SOCIETE GENERALE	DAX	17.06
IT0003562664	UNICREDITO ITALIANO	DAX	12.92
NL0000328839	ABN AMRO BANK	DAX	12.39
DE0006401540	CITIGROUP GLOBAL MARKET	DAX	4.69

**COVERED WARRANT PLAIN VANILLA - PUT - FEBBRAIO 2004**

ISIN	EMITTENTE	SOTTOST.	CTVL ML euro
DE0008259789	CITIGROUP GLOBAL MARKET	MIB30	51.94
GB0077274321	GOLDMAN SACHS	MIB30	23.07
IT0003582498	UNICREDITO ITALIANO	S&P/MIB	15.83
DE0008259763	CITIGROUP GLOBAL MARKET	MIB30	15.68
FR0010047290	SOCIETE GENERALE	MIB30	13.53

**COVERED WARRANT STRUTTURATI - ESOTICI - FEBBRAIO 2004**

ISIN	EMITTENTE	SOTTOST.	CTVL ML euro
IT0003569917	UNICREDITO ITALIANO	ENEL	72.48
IT0003570634	UNICREDITO ITALIANO	TELECOM ITALIA	52.96
IT0003571103	UNICREDITO ITALIANO	STMICROELECTRONICS	51.51
IT0003570113	UNICREDITO ITALIANO	FIAT	45.75
IT0003570741	UNICREDITO ITALIANO	TIM	28.96

**Novità del mese**

Dal 2 marzo è on line sui relativi display del sito [www.borsaitaliana.it](http://www.borsaitaliana.it) il livello della barriera per i Turbo & Short Certificates e i Mini Futures Long & Short Certificates

Programma di emissione di covered warrant su Azioni Italiane ed Estere e Indici di Banca Caboto S.p.A

Programma di emissione di Bonus e Airbag certificates su Azioni Italiane ed Estere e Indici di ABN AMRO Bank N.V